

Les
Crayons **M**agiques

CM1-CM2

école de Beautiran

Septembre-Octobre-Novembre 2017

Petit bonheur

Cet été, je suis allé aux gorges du Verdon et on a fait du canoë sur un lac très joli et on est allé à un pont et on a sauté du pont. Après, on a mangé une glace très bonne et sucrée. Là-bas, la vue est très belle et ça résonne beaucoup. On était avec la famille et on a fait plein d'activités dans l'eau froide. D'ici aux gorges du Verdon, il y a sept heures de voiture. Pendant le voyage, j'admirais le paysage par la fenêtre de la voiture.

Quentin

Il y a dix ans, le 6 avril 2007, je suis arrivée dans le monde, mais j'étais un peu triste car j'étais bien au chaud dans le ventre de ma maman. Ma maman a pleuré quand elle m'a vue, mais je crois que c'était des larmes de joie, ma mère était très triste ce jour-là, mais après quelques heures ça allait beaucoup mieux. On a dû rester quelques jours à l'hôpital. ça sentait tellement bon dans ma chambre, que j'aurais pu faire une crise cardiaque, même si j'étais un bébé et que j'étais à l'hôpital.

Léa



L'association MCA de Beautiran a organisé une exposition sur le Maroc Toutes les classes y ont été invitées

Exposition sur le Maroc

A l'exposition, il y avait un monsieur qui nous a montré que les tables en bois étaient faites à la main. Il nous a aussi montré que des gens faisaient des chaussures en cuir à la main aussi. J'ai vu des tapis faits avec de la peau de mouton. Le monsieur nous a montré un ballon fabriqué à la main et il y avait même un ballon de rugby. On a même vu des beaux vêtements en tissu doux. J'ai vu des poignards tout en bois. J'ai vu une table fabriquée à la main, elle était en trois parties et elle était tout en bois.



Atelier bricolage



On a fait un tableau en mosaïque. On a pris un rectangle en carton. Et on a collé du scotch de couleur sur le morceau de carton, pour former une fleur. On a fait le contour en scotch de couleur.

Enzo

Nous avons fait de la mosaïque à la salle des fêtes de Beautiran. La mosaïque se fait avec un morceau de carton et des petites plaques de gommettes. La première étape c'est qu'il faut poncer le petit morceau de carton sur les bords. La deuxième étape c'est qu'il faut coller de petites gommettes sur le carton. Puis, quand c'est fini c'est super joli et tu peux l'offrir à une autre personne.

Yaël

Calligraphie

On a fait de la calligraphie. C'était un monsieur qui est venu nous apprendre la calligraphie. Puis on a fait l'alphabet. C'était très compliqué. Et il nous a montré notre prénom en calligraphie. Puis, aussi on s'est entraîné à écrire notre prénom après qu'il nous l'ait montré.

Maélie

Il y avait un calligraphe marocain qui nous a montré comment les calligraphes écrivaient avec un bâton trempé dans l'encre. J'ai appris plein de choses. C'était très amusant parce que nous on ne le faisait pas bien par rapport à lui.

Alcime




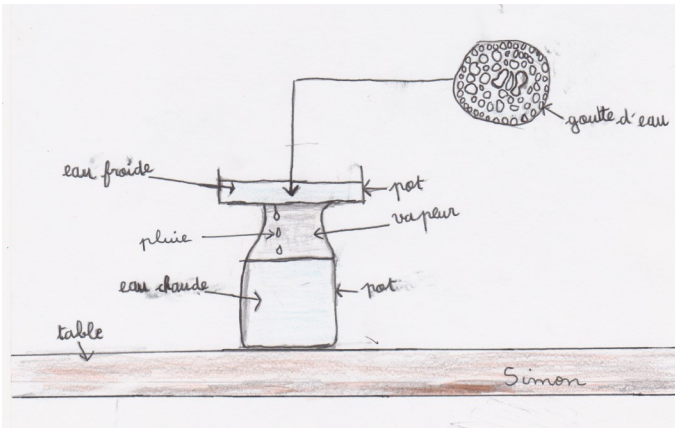
L'EAU

Projet en partenariat avec la société de de pêche et de protection des milieux aquatiques

Le travail sur l'eau avec Maxime Algisi

Au début, Maxime a fait chauffer de l'eau à 90 degrés. Puis il a mis toute l'eau chaude dans un genre de flacon et il a mis de l'eau froide dans une toute petite assiette qu'on a mis sur le flacon. La buée forme des gouttes qui se collent en dessous de la petite assiette, c'est le nuage qui se forme. Après quelques minutes, le nuage se met à pleuvoir : les petites gouttes retombent.

Noah



Course d'orientation

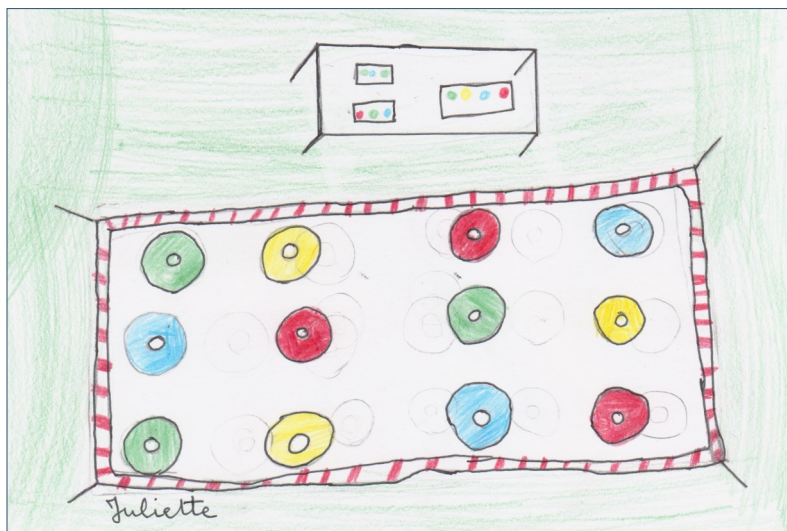


On a fait un jeu où on est à deux. Il y en a un qui se met dans un cerceau et on a une fiche chacun. Sur la fiche il y a des cerceaux et il faut deviner là où le moniteur nous dit de se placer.

Le deuxième jeu, on a une fiche et il y a des plots de couleur et il y a des fiches plastifiées sur lesquelles il y a parfois des fuses et parfois des justes.

Le dernier jeu, c'est que le monsieur nous a donné une fiche et sur la fiche il y a un plot et des balises et il faut les suivre.

Estéban



AU MUSEE DE BEAUTIRAN

Les écoliers de l'école de Beautiran ont été invités au musée de Beautiran. Madame Micouleau a accueilli les classes, elle nous a proposé deux activités très enrichissantes. Nous la remercions vivement.

Le chocolatier

Le chocolatier nous a appris à faire des tous petits chocolats. C'est simple : on met du chocolat fondu sur une feuille en plastique, on met des amandes et du pralin sur le chocolat, on laisse durcir. Puis on a tout mis dans une poche en plastique pour emmener à la maison.

Manon



(Le plus difficile c'est de « pointer » le chocolat, c'est-à-dire de le mettre à la bonne température : il faut le mettre à 32 degrés, puis le monter à 36 degrés et le laisser redescendre à 32 degrés, grâce à cela il peut durcir en une à deux minutes.)

Astronomie

Nous sommes allés au musée de Beautiran. L'association d'astronomie et Madame Micouleau nous ont accueillis.

Puis, une dame nous a expliqué ce que nous allions faire.


Nous avons répondu à un questionnaire, nous avons cherché des réponses aux questions dans le jardin du château où les indices étaient affichés.

Nous devons chercher des affiches plastifiées qui nous apprennent des choses sur le système solaire.

Nous devons chercher des affiches plastifiées qui nous apprennent des choses sur le système solaire. Nous avons regardé le soleil avec des lunettes astronomiques et des télescopes. Nous avons vu les taches

du soleil et les éruptions solaires. Nous avons observé Vénus. Nous avons dessiné les taches solaires et les éruptions solaires. A la fin, nous avons eu un goûter et nous avons eu comme cadeau des lunettes pour regarder le soleil, les éclipses.

(Collectif)



La semaine du gout

ATELIER CUISINE

Jeudi, la maitresse nous a accueillis avec un petit gâteau au sorgho et un thé à la menthe : luxueux ! Ensuite, elle nous a expliqué ce qu'on allait faire. Nous sommes allés cuisiner par groupes de quatre. Pendant ce temps, les autres avaient du travail à faire. D'abord il fallait découper les feuilles de brick, puis on devait mettre de la pâte d'amande ou de la compote de pommes sur la feuille. Après, la pâte devait être pliée comme des nems. Puis, nous les avons cuits au four. Enfin, nous avons dégusté avec les CM1 : délicieux !

Louane



Fausses recettes

Le gâteau au poulet et au poisson

Ingrédients

blanc de poulet

farine

beurre

poisson

œufs

Ustensiles

fouet

saladier

1. Mettre 50g de farine dans un saladier.
2. Casser les œufs et les mettre dans le saladier.
3. Secouer avec un fouet et mettre 60g de levure.
4. Après avoir bien secoué, couper le blanc de poulet en morceaux et faire la même chose avec le poisson.
5. Verser le tout dans un moule à gâteau et le mettre au four à 180°C pendant une heure.

Tom



Milkshake aux épinards et au chocolat

Pour 2 personnes

Ingrédients

250g d'épinards

250g de chocolat

150cL de lait

1 œuf

coulis de caramel

Ustensiles

saladier

maryse

mixeur

1. Mettre les épinards, le chocolat et l'œuf dans le saladier et mélanger.
2. Ajouter le caramel.
3. Mettre le lait dans le mixeur.
4. Ajouter le mélange dans le mixeur.
5. Mixer jusqu'à obtenir un liquide parfait.
6. Verser dans des verres.

Lou



Alcime/Manon/Noah/Quentin/Yaël/Amandine/Anna/Bryan/Enzo/Eugène/
Estéban/Hugo/Juliette/Léa/Lorenzo/Lou/Louane/Lucas/Lucas/Maélie/Maléa/
Martin/Nathan/Nino/Simon/Thomas/Tom/Yoni

